



JAAAAAA, We gaan op kamp!!!

Robin Hood zit al vol ongeduld op jullie te wachten in Poperinge!!

Op 22 mei kwam de verlossende : ' JA, we mogen op kamp ! '

Maar bij die grote JA kwam er ook een MAAR....

Er is inderdaad een grote MAAR aan ons kampverhaal verbonden dit jaar.

Met de leiding gaan we de uitdaging aan om aan alle vooropgestelde regels te voldoen en gaan we er voor zorgen dat je kind een fijne, leuke fantastische kampervaring krijgt.

Het kampboekje ziet er wat anders uit dit jaar, hierin gaan jullie alle nodige informatie terug vinden, alsook de genomen maatregelen.

Niet enkel het kampboekje ziet er anders uit maar ook het kamp !

De belangrijkste reden is de opgelegde maatregel : de bubbels !

We verdelen ons kamp per periode in 2 grote bubbels en een extra kleintje voor de koks & VB. Hierdoor zal de periode waarop je kind op kamp gaat verschillen van vorige jaren. Om iedereen mee op kamp te kunnen nemen, is onze groep te groot om de bestaande periode te behouden. Meer dan 2 bubbels samen is organisatorisch niet haalbaar met de middelen die we hebben. De exacte start- en einddatum per bubbel kan je hieronder terug vinden.

We vragen niet alleen van leiding & kinderen de nodige flexibiliteit en verantwoordelijkheid maar ook van u als ouder.

In principe mag iedereen mee met ons op kamp !

Er zijn echter twee belangrijke uitzonderingen:

- Leden die tot een risicogroep behoren, mogen enkel deelnemen aan het zomerkamp indien ze uitdrukkelijk de toestemming van hun huisarts hebben.
- Indien kinderen ziek waren tot vijf dagen voor het kamp, kunnen wij ze helaas ook niet ontvangen.

Elke ouder is mee verantwoordelijk om geen zieke kinderen of jongeren mee te laten gaan op kamp. Dit houdt in dat we van u zelf verwachten dat, indien u denkt dat uw kind tot een risicogroep behoort, u dit ook controleert. Hiervoor kan u bij de huisarts terecht.

Vanuit Chiro Nationaal krijgen we de nodige ondersteuning met een stappenplan en een noodprocedure indien er toch kinderen ziek vallen. Deze zal ook strikt gevolgd worden bij de minste twijfel.

We willen graag het belang van het bijhouden van het contactlogboek benadrukken. In dit logboek nemen we de gegevens per bubbel op. Deze gegevens zullen wij ook tot een maand na het kamp bijhouden en indien nodig doorgeven in functie van eventuele tracing.

Algemene organisatie van het kamp

We hebben de duur van ons kamp in 3 periodes ingedeeld, waardoor er hopelijk zo veel mogelijk kinderen mee op kamp kunnen en we zo weinig mogelijk kinderen moeten ontgoochelen.

Per periode zijn er 2 bubbels aanwezig, deze bubbels komen niet met elkaar in contact omdat elke bubbel beschikt over een eigen slaappleats, sanitaire blok, speelveld, spelmateriaal en een enthousiaste leidingsploeg.

Broers en zussen kunnen dus in een aparte bubbel zitten en mogen tijdens het kamp geen contact met elkaar hebben.

Ook de data van de heen- en terugreis zijn aangepast zodat de leiding (per bubbel) voldoende tijd heeft om de kampplaats **'coronaproof'** te maken.

Welke periodes zijn er?

Periode 1 = 12 juli t.e.m. 20 juli = bubbel 1 (Aspi's, Ketis en Tito's)

Periode 2 = 12 juli t.e.m. 16 juli = bubbel 2 (Ribbels en Speelclub)

Periode 3 = 16 juli t.e.m. 20 juli = bubbel 3 (Rakwi's)

Oei ? Kunnen we dit even visualiseren?

Zaterdag	Zondag	Maandag	Dinsdag	Woensdag	Donderdag	Vrijdag	Zaterdag	Zondag	Maandag	Dinsdag
11/07/2020	12/07/2020	13/07/2020	14/07/2020	15/07/2020	16/07/2020	17/07/2020	18/07/2020	19/07/2020	20/07/2020	21/07/2020
	Bubbel 1: Aspi's, Ketis en Tito's									
	Bubbel 2: Ribbels en Speelclub									
						Bubbel 3: Rakwi's				

Voor de heen- en terugreis zullen we dit jaar beroep moeten doen op de ouders.

De ouders brengen de kinderen **zelf** naar de kampplaats ! De regels van de bubbels gelden vanaf het aankomstmoment, daarom vragen we, hoe gek het ook mag klinken, om zelf **niet** uit te stappen. De leiding zal samen met je kinderen per bubbel de bagage uit de auto nemen, we werken dus volgens het *Kiss and Ride* principe. Een routeplanning volgt nog op onze facebookpagina!

Ook bij het ophalen van de kinderen gelieve **niet** uit te stappen. We brengen uw kind en de bagage tot bij de auto met de nodige voorzorgen.



Wat kan je hier allemaal in terugvinden?

- Vertrek- en aankomsttijden per bubbel
- Wat neem ik mee in mijn valies?
- Locatie van ons kamp?
- Wie je in nood kan bereiken, en hoe?
- Wie zijn de kokjes..?
- Hoe schrijf ik me in?

Bij nood of vragen vóór het kamp kun je altijd **de leiding contacteren**. Alle nodige (contact)gegevens kun je terugvinden op onze site. Hier kan je ook dit boekje opnieuw downloaden moest je het kwijtspelen 😊

www.chirotrezebees.be



Bagage!

Beperk je bagage a.u.b. (= maximum twee stuks bagage per persoon, dus geen twee zakken en nog een aparte slaapzak).

Zo houden we overzicht in de slaapzalen.

Aankomst en vertrek per bubbel

Bubbel 1 (Aspi's, Keti's en Tito's)

Start van het kamp = 12 juli tussen 8u en 9u

Einde van het kamp = 20 juli om 16u

Bubbel 2 (Ribbel en Speelclub)

Start van het kamp = 12 juli tussen 9u15 en 10u15

Einde van het kamp = 16 juli om 11u

Bubbel 3(Rakwi's)


Start van het kamp = 16 juli tussen 16u en 17u

Einde van het kamp = 20 juli om 16u

Mogen we vragen om deze uren te respecteren zo kunnen we alles vlot laten verlopen.
Hebt u vragen hier omtrent kan u ons steeds contacteren.

Wat moet er in de valies?

- Onderlaken
- Slaapzak
- Kussensloop
- Kussen
- Pyjama
- Zwemgerief
- Stevige wandelschoenen (niet enkel sandalen a.u.b.)
- Sport-/speelschoenen
- Voldoende speelkledij
- Ondergoed en kousen
- Voldoende Washandjes en handdoeken
- Regenkledij
- Warme trui
- Toiletzak met tandenborstel, tandpasta, spoelbeker, shampoo, zeep, kam...
- Extra (plastic) zak voor vuil linnen
- Knuffeltje
- Een zonnehoedje of petje
- Strips of een boek kunnen de platte rust aangenamer maken (schrijf duidelijk de naam erin)
- Adressen voor de kaartjes



*Zorg ervoor dat **overal je naam in staat**, we denken dan zeker ook aan **handdoeken, washandjes en ondergoed** omdat deze vaak minder herkenbaar zijn dan T-shirts of truien. We herhalen dit opnieuw en opnieuw, omdat dit super belangrijk is!*

Voor bubbel 1 ook het volgende in de valies.

- Al het voorgaande
- Een zaklamp
- Een luchtmatras
- Wit T-shirt (enkel voor keti's & aspi's)
-

Wat moet er NIET in de valies?

- Snoepgoed** wordt afgenomen. De leiding en kokjes zorgen op tijd en stond voor zoetheid, zo vermijden we jaloezie en mieren in de tenten en kamers 😊
- Rookwaren** zijn verboden!
- Urwerken, sieraden, gsm,... zijn niet nodig. Wie dit toch meeheeft, is **zelf verantwoordelijk bij schade**, diefstal, ...
Indien de leiding dit vindt, nemen ze het af en krijg je het terug na het kamp. Je blijft wel zelf verantwoordelijk voor je materiaal. Als je 't ons vraagt ... **niet meenemen!**
- Slecht humeur. We hadden de keuze tussen slechte humor en een slecht humeur en besloten unaniem dat slechte humor wel mee mag in de valies! (Anders viel de speelclub zonder leiding..)



Aan de ouders van de ribbels en speelclub

Het is niet altijd even eenvoudig om onze jongste Chiro-spruiten te kleden of hen hierin te begeleiden. Daarom is het heel handig als de **kledij per dag in een apart zakje** steekt. Zo blijft de valies van uw kind overzichtelijk tot de laatste dag van het kamp.

Inhoud van een zakje: vers ondergoed, vers T-shirt, broekje (om de twee dagen) en dergelijke.

Vergeet niet nog enkele extra broekjes, lange broek, truitjes... gewoon los in de valies te steken als **reserve**.

Dit is zeker geen verplichting, maar het kan voor ons **een grote hulp** zijn!

Wij zorgen er in ieder geval voor dat jullie kleinsten netjes en vers gekleed zijn en houden alles goed in de gaten.

Let er ook nog eens extra op dat er overal een naam op staat! De meeste kinderen (en ook de leiding 😊) herkennen niet altijd hun eigen kleren! Meer kledij meenemen dan leidster Emma is echter niet nodig, 1 valies volstaat.

We vragen ook om niets mee te geven met de oudere broer of zus. Zo kunnen wij de afscheiding tussen de bubbels blijven garanderen.

Alvast bedankt, de ribbel- en speelclubleiding

KLEDIJ

Al enkele jaren hebben we onze eigen **rode T-shirts**. Deze mag zeker aangedaan worden op de aankomstdag. Heb je een nog andere kledij dat verwijst naar de Chiro doe gerust aan of mee.

Zo zien ze in Poperinge dat er een Chiro aanwezig is.

Alleen als je je geel **Chirosjaaltje** bij je hebt mag je mee gaan spelen met Robin en zijn vrienden.

Wie er geen meer heeft, kan een nieuw sjaaltje kopen voor €2. Vraag er gerust eentje aan onze VB, zij bezorgt je er een. (tijdig laten weten!)

MEDISCHE FICHE

Dit jaar is de medische fiche een document dat niet mag en kan ontbreken op kamp. Gelieve deze dan ook zo vlug mogelijk in te vullen en in te dienen, dit voor 1 juli 2020.

Download de fiche op onze website (chirotrezebees.be), vul hem **zo nauwkeurig mogelijk in**, hecht er **twee gele ziekenfondsklevers** aan en bezorg hem in de **Zannekinlaan 55** te Veurne.

Geen medische fiche is NIET mee op kamp.

De ingevulde formulieren worden met de **nodige discretie** behandeld. Strikt vertrouwelijke informatie kan er altijd met gesloten omslag bijgevoegd worden.

Indien er **medicatie** genomen moet worden gelieve dit zo duidelijk mogelijk op de medische fiche in te vullen. Ook de tijdstippen van medicatie nemen en hoeveelheden graag zo duidelijk mogelijk op de medische fiche in vullen. U steekt de medicatie in de bagage en geeft op de medische fiche aan waar u de medicatie zal steken.

KIDS-ID

Het is **belangrijk** dat we van elk kindje op kamp de **kids-ID of de ISI+-kaart** meehebben. Dit bij een eventueel bezoek aan een dokter of ziekenhuis. De twee gele klevers zijn enkel voor labo-onderzoeken.

Bij aankomst geef je deze af en na 't kamp krijg je die terug! Volgens de wet is het nodig dat elke +12 jarige deze kaart zelf bijheeft, maar je kunt ze nog altijd met gerust hart afgeven, Kristien en de kampleiding zijn op kamp nooit ver te zoeken.




Foto's

Op een kamp worden talrijke foto's genomen, de ene al wat mooier dan de andere naargelang het tijdstip van opname.

De wet op de privacy verplicht ons om te vragen of jullie als ouders of voogd dit toestaan.

Mogen wij dus vragen om dit **schriftelijk te melden** indien u het **niet** toestaat dat uw kind(eren) worden vastgelegd op de gevoelige plaat.

We zullen elke avond op instagram en facebook op een vast uur enkele foto's proberen te posten. Volg onze social media dus indien geïnteresseerd!



facebook: Chiro Trezebees

Instagram: chiro_trezebees

Tips voor verloren en andere kleertjes.

(De verloren-voorwerpen-zoektocht)

- Alles goed op voorhand **naamtekenen** (met bic of stift op het etiketje). Ook handdoeken, washandjes, kousen en onderbroeken hebben een grotere retourkans als ze naamgetekend zijn.
- De **doos met verloren voorwerpen (per bubbel)** bekijken we op het kamp zelf met de leiding en leden.
- De verloren voorwerpen gaan na het kamp mee met de VB. Geef gerust een seintje als er iets ontbreekt in de valies. (Zannekinlaan 55 Veurne – 0474/26.82.73) Daar liggen dan de overgebleven verloren voorwerpen tot januari 2021, daarna brengen we ze naar De Netzak.
- Na het kamp de **facebook-pagina** in het oog houden daar komen ook foto's van gevonden voorwerpen op terecht.
- Op de **startdag** van het nieuwe Chirojaar in de doos met verloren voorwerpen even komen snuisteren.
- Niet teveel meenemen, dan kan je minder kledij verliezen 😊



Noodtelefoon

11-21 juli: GSM Kristien (VB)

0474/26.82.73

Enkel in uiterste nood te gebruiken!

Gelieve ook niet te sturen/bellen naar leiding om te vragen hoe het gaat met je kindje(s).

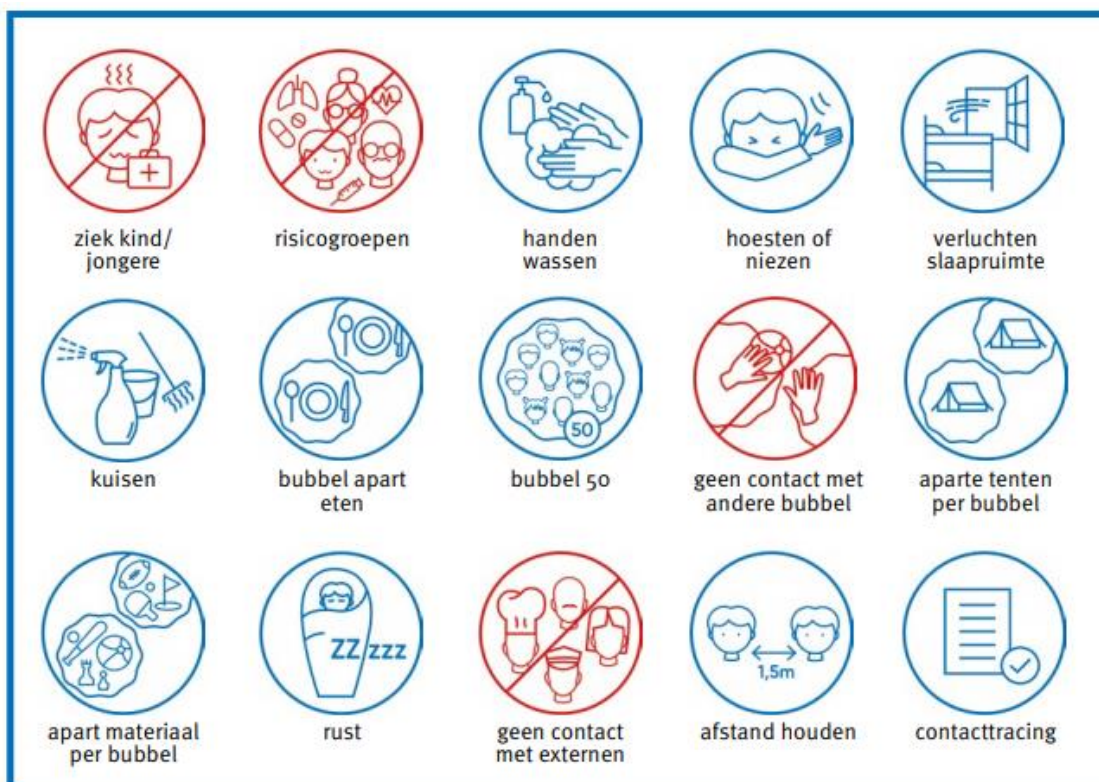
Geen nieuws is goed nieuws!

In nood kan je Kristien bereiken tijdens het kamp (zie bovenstaande nummer). Omgekeerd zal zij jullie contacteren als het nodig is! Elke avond worden een 5-tal foto's online gezet op instagram en facebook.

We weten dat dit jaar de gezondheid van iedereen extra belangrijk is. We doen ons uiterste best om alle maatregelen in acht te nemen.

Voldoende rust, voldoende leiding per bubbel, constante ontsmetting van contactoppervlaktes, ruime aandacht aan de hygiëne, zo min mogelijk contact met externen, het respecteren van de bubbels ten alle tijden, de minimum afstand van 1.5m bewaren,....

Bij vragen omtrent de maatregelen kan je steeds **de kampeiding: Lisa en Sebastiaan** of de VB contacteren.



Bezoekje? Kaartje?

Een beetje heimwee is bij de allerkleinsten niet te vermijden: soms kan **een foto van thuis of een briefje** helpen. Verstuur tijdig uw post zo is de kans groter dat uw kaartje toekomt.

Kampadres:

Chiro Trezebees
Aan (naam van het lid)
Bivakhuis Ter Elven
Bethunestraat 11
8970 Poperinge

Postkaartjes van je kinderen

Om de groeten te doen vanuit Poperinge naar het thuisfront worden er **2 gratis kampkaartjes** voorzien met een postzegel.

Voor bijkomende kaartjes aan oma, opa, betovergrootvader, lief, verloofde, reservelief, man, vrouw, ... vragen we **1 euro per kaartje + postzegel**. Zorg dus dat je kind gepast geld bij heeft indien hij/zij een kaartje moet bijkopen.


Eigen enveloppes en briefpapier mogen natuurlijk ook altijd!

Om de postbode geen jarenlang zoekwerk te laten verrichten is het nuttig om over de juiste adressen te beschikken. Voor jongere afdelingen zijn **kleefetiketten** of een lijstje met adressen handig.

Ieder jaar zien we het opnieuw, kinderen die uren zitten zwoegen aan de waslijst adressen waar ze een kaartje naartoe moeten sturen.

*Alsjeblieft liefste ouders, **hou de adressenlijst kort**, dan kan je kind snel terug gaan spelen.*

Zoen van je kapoen x



De Koksjes-Bubbel en VB-bubbel

Om de kindjes van ziektes, honger en dergelijke te vrijwaren, zullen onze koksjes vanuit hun bubbel uw kinderen **ware sterrenmaaltijden** serveren. Met hun jarenlange ervaring bereiden ze de beste en meest voedzame maaltijden voor uw kleine spruit.

Ze zullen jullie dit jaar niet bedienen maar wel voorzien van eten. Zij zitten in hun eigen bubbel met de nodige mondkmaskers en handschoenen om een waar feestmaaltijd te bereiden. Het eten zal niet uitgescheept worden door hun of in buffetvorm aangeboden worden. Er zal huiselijk per bubbel eten klaar staan op de tafels.

De koks zijn net als vorig jaar : Manuela, Stijn, Annelies, Franky, Maaïke en Hannes.

De VB hoort tot deze bubbel, zij zal met de nodige voorzorg de enige zijn die contact zal hebben met externe, zoals boodschappen doen, post ontvangen...



Hoe inschrijven?

Via de site : www.chirotrezebees.be

Vanaf vrijdag 29/05/2020 om 19u kunnen jullie je kind(eren) inschrijven om mee te gaan met Robin Hood naar Poperinge.

Inschrijven kan tot 12/06/2020 dus wees er snel bij. De inschrijving is pas compleet als de betaling gebeurd is.

Indien het maximum aantal kinderen bereikt is, word je hiervan op de hoogte gebracht en op een wachtlijst gezet. De datum van betaling geldt als inschrijvingsdatum.

We geven onze eigen leden voorrang om in te schrijven en is er na 12/06/2020 nog plaats in de bubbels kunnen niet-leden zich ook inschrijven.

Prijs ?

Een aangepast kamp is ook een aangepaste prijs.

Ben je **Tito, Keti of Aspi** dan kost je kamp **€140**.

Ben je **Ribbel, Speelclub of Rakwi** dan kost je kamp **€95**

Per volgend kind van hetzelfde gezin gaat er 5€ af.

Bijvoorbeeld: Gezin met 3 kinderen, 1Keti en 2Rakwi's

Kind 1 Tito :	140 €
Kind 2 Rakwi:	90 €
Kind 3 Rakwi :	85 €

Totaal :	315 €
----------	-------

Na inschrijving via de site krijgt u een bevestigingsmail en een mail met het te betalen bedrag. Kijk zeker in uw spam en reken op twee dagen van verwerking van uw inschrijving.

Betalen gebeurt op rekening nummer BE35 7388 1204 6737 met als mededeling de familienaam van de kinderen.

Mis geen enkel nieuws!

Stap I: Ga naar www.fb.com/chirotrezebees

Stap II: Druk op 'Vind ik leuk'

Stap III: Klik op 'volgen' en vink de optie 'Als eerste weergeven' aan

Stap IV: **Geniet ervan**, nu ben je zeker dat je onze berichten en de kiekjes van je kroost niet mist!

The image shows a screenshot of the Facebook profile page for 'Chiro Trezebees'. The profile picture is a circular logo with a starry background and the text 'P. chiro trezebees'. The cover photo shows a group of children in red shirts running on a grassy field, with one child in the foreground riding an orange go-kart. The page has a blue header with the name 'Chiro Trezebees' and a search icon. Below the header, there are buttons for 'Vind ik leuk', 'Volgend', 'Delen', and 'Meer informatie'. A red arrow points to the 'Volgend' button, which has opened a dropdown menu. In this menu, the option 'Als eerste weergeven' is highlighted with a red box. Other options in the menu include 'Deze pagina niet meer volgen', 'IN JE NIEUWSOVERZICHT', 'Standaard', 'Niet meer volgen', 'MELDINGEN', 'Aan (Berichten uitlichten)', and 'Alles uit'. Below the menu, there is a post from 'Chiro Trezebees' dated '30 mei om 17:38' with the text 'Al meer dan 30 inschrijvingen voor ons fantastische zomerkamp! Wil jij er ook bij zijn? Schrijf je dan als de bliksem in op onze website: chirotrezebees.be/kamp'. The post features a large image of a campfire with the text 'Kamp (11-21/7)'. To the right of the post, there is a 'Community' section showing a rating of 4.9 from 5 people, and an 'Info' section with a map and address: 'Vinkemstraat 13 (75,18 km) 8630 Vinkem, West-Vlaanderen, Belgium'. The 'Info' section also includes a 'Routebeschrijving' link, a 'Bericht sturen' button, the website 'www.chirotrezebees.be', and the category 'Jeugdorganisatie'.

Voor de jeugd en hippe ouders:

Op instagram kan je ons volgen: 'chiro_trezebees'.