

# Kampboekje



Trezebees®

© 2019 TZB OF BELGIUM

# Welkom

It's a me, Mario!\*

Samen met Luigi, Princess Peach en alle andere Nintendovriendjes is Mario terecht gekomen in Opoeteren. Heel toevallig gaan wij daar deze zomer op kamp. Daarom heeft Mario onze hulp ingeroepen met het oplossen van zijn probleem. Wat dat probleem is, weten we zelf nog niet. Mario liet ons weten dat hij het pas vertelt als we met zo veel mogelijk naar Opoeteren afreizen. Als je dit tekstje leest, is de kans heel groot dat jij met ons meegaat en zo Mario en zijn vriendjes kan helpen. Bedankt!

Naast het helpen van Mario, heeft de leiding natuurlijk nog verschillende andere zaken gepland. Van een paracommandotocht voor de avontuurlijke types tot een zangstonde voor de musicalsterren, van een trektocht voor de natuurliefhebbers tot een kampvuur voor de romantische zieltjes, voor iedereen is er wel een leuke activiteit voorzien.

Alle praktische info die je nodig hebt om op kamp te vertrekken, vind je in dit boekje. Nog een kleine tip: hou je aan de bagagelimit, we zullen strenger zijn dit jaar, want onze rug doet nog pijn van het sleuren aan de valiezen vorig jaar.

We zullen jullie snel laten en nog wat studeren voor onze examens, zodat we zeker meekunnen! Gameboy's uit, boeken open!

Tot op kamp!

Kampverlangende groetjes

De leidingsploeg

\* Mario leerde ons deze kreet te roepen als we aan een avontuur beginnen.

## Wat kan je hier allemaal in terugvinden?

- Vertrek- en aankomsttijden
- Wat er in de valies moet
- Een tipje van de ribbel- en speelclubleiding
- Naar welk adres je je briefjes kan sturen
- Wie je in nood kan bereiken, en hoe
- Wie de kokjes zijn en hoe je ze kan helpen
- Wat er dit jaar allemaal speciaal is
- ...

Bij nood of vragen vóór het kamp kun je altijd **de leiding contacteren**. Alle nodige (contact)gegevens kun je terugvinden op onze site. Hier kan je ook dit boekje opnieuw downloaden moest je het kwijtspelen 😊

**[www.chirotrezebees.be](http://www.chirotrezebees.be)**



**Trezebees®**

# **Bagage, vertrek- en aankomsturen**

## **Woensdag 10 juli 2019**

Wij verwachten van **iedereen** de bagage **tussen 16u30 en 18u30** aan het Chiroheem te Beauvoorde. Je krijgt daar ook twee naamblokjes per persoon om aan je bagage te hangen!

Beperk je bagage a.u.b. (= maximum twee stuks bagage per persoon, dus geen twee zakken en nog een aparte slaapzak)

*Opgelet: dit jaar zijn we veel strenger op de hoeveelheid bagage per persoon. Wie teveel meeheeft, zal niet alles kunnen meedoen!*

*Tip: twee losse zakken stapelen gemakkelijker dan aan elkaar gebonden zakken.*

## **Donderdag 11 juli 2019**

Vertrek tito's, keti's en aspi's. We verzamelen **ten laatste om 09u30** aan het station van Koksijde. We vertrekken om 09u45 richting Opoeteren.

## **Zondag 14 juli 2019**

Vertrek ribbels, speelclub en rakwi's. We verzamelen **ten laatste om 10u30** aan het station van Koksijde. De trein vertrekt stipt om 10u45 richting Opoeteren.

*Tip: schoenen die makkelijk wandelen zijn een aanrader.*

## **Zondag 21 juli 2019**

**Terugreis voor iedereen met de trein.**


We komen toe aan het station van Koksijde **om 16.04 uur**. Je kan je kroost en hun bagage hier samen oppikken.

Ouders die hun kinderen komen ophalen met de auto worden **om 10.00 uur** op onze kampplaats verwacht.

## **Zondagavond**

We spreken 's avonds nog een laatste keer af met de koks, VB, (oud)leiding, keti's en aspi's om 20u voor een afscheidsdrink en babbel in het heem.

## Wat moet er in de valies?



- Onderlaken
- Slaapzak
- Kussensloop
- Kussen
- Pyjama
- Zwemgerief in een zwemzak
- Stevige wandelschoenen (niet enkel sandalen a.u.b.)
- Sport-/speelschoenen
- Voldoende speelkledij
- Ondergoed en kousen
- Lange broek voor de paracommandotocht
- Washandjes en handdoeken
- Regenkledij
- Warme trui
- Toiletzak met tandenborstel, tandpasta, spoelbeker, shampoo, zeep, kam...
- Extra (plastic) zak voor vuil linnen
- Knuffeltje
- Een zonnehoedje of petje
- Strips of een boek kunnen de platte rust aangenamer maken (schrijf duidelijk de naam erin)
- Adressen voor de kaartjes

*Zorg ervoor dat **overal je naam in staat**, we denken dan zeker ook aan **handdoeken, washandjes en ondergoed** omdat deze vaak minder herkenbaar zijn dan T-shirts of truien. We herhalen dit opnieuw en opnieuw, omdat dit super belangrijk is!*

## Voor de keti's en aspi's

- Al het voorgaande
- Een zaklamp
- Een luchtmatras
- Een wit T-shirt (om op te schrijven!)
- Wat zakgeld voor de tweedaagse
- Een trekrugzak (als je dit hebt)

## Wat moet er NIET in de valies?

- Snoepgoed** wordt afgenomen. De leiding en kokjes zorgen op tijd en stond voor zoetigheid, zo vermijden we jaloezie en mieren in de tenten en kamers 😊
- Rookwaren** zijn verboden!
- Uurwerken, sieraden, gsm,... zijn niet nodig. Wie dit toch meeheeft, is **zelf verantwoordelijk bij schade**, diefstal, ...
- Indien de leiding dit vindt, nemen ze het af en krijg je het terug na het kamp. Je blijft wel zelf verantwoordelijk voor je materiaal. Als je 't ons vraagt ... **niet meenemen!**
- Slecht humeur. We hadden de keuze tussen slechte humor en een slecht humeur en besloten unaniem dat slechte humor wel mee mag in de valies!



Trezebees®



## Aan de ouders van de ribbels en speelclub

Het is niet altijd even eenvoudig om onze jongste Chiro-spruiten te kleden of hen hierin te begeleiden. Daarom is het heel handig als de **kledij per dag in een apart zakje** steekt. Zo blijft de valies van uw kind overzichtelijk tot de laatste dag van het kamp.


Inhoud van een zakje: vers ondergoed, vers T-shirt, broekje (om de twee dagen) en dergelijke.

Vergeet niet nog enkele extra broekjes, lange broek, truitjes... gewoon los in de valies te steken als **reserve**.

Dit is zeker geen verplichting, maar het kan voor ons **een grote hulp** zijn! Wij zorgen er in ieder geval voor dat jullie kleinsten netjes en vers gekleed zijn en houden alles goed in de gaten.

*Let er ook nog eens extra op dat er overal een naam op staat! De meeste kinderen (en ook de leiding 😊) herkennen niet altijd hun eigen kleren! Meer kledij meenemen dan leidster Emma is echter niet nodig, 1 valies volstaat.*

Alvast bedankt, de ribbel- en speelclubleiding



Kleur gerust in 😊

**Trezebees®**


## Het vertrek

Al enkele jaren hebben we onze eigen **rode T-shirts**. Er wordt dan ook verwacht dat iedereen die aanheeft voor vertrek en terugreis. Wie een trui, broek, kousen, ... heeft van de Chiro: zeker aandoen! Zo zijn we herkenbaar als we op pad zijn.

Alleen als je je geel **Chirosjaaltje** bij je hebt mag je mee gaan spelen met Mario en zijn vrienden. Wie er geen meer heeft, kan bij het vertrek een nieuw sjaaltje kopen voor €2.

### Wat moet nu in die rugzak voor het vertrek?

- Lunchpakket**
- Voldoende om te drinken (liefst **water** in een hervulbare drinkfles)
- We nemen **geen snoepgoed** mee op kamp, Mario zorgt zelf voor voldoende zoetheid!
- Dingen die vergeten waren in de valies!
- Eventueel een **regenjasje** indien het zou regenen.





## MEDISCHE FICHE

Medische fiche nog niet ingediend? Download er een op onze website, vul hem **zo nauwkeurig mogelijk**, hecht er **twee gele ziekenfondsklevers** aan en geef af aan iemand van de leiding **of ten laatste op 10 juli** als je de bagage komt afgeven.

De ingevulde formulieren worden met de **nodige discretie** behandeld. Strikt vertrouwelijke informatie kan er altijd met gesloten omslag bijgevoegd worden.

## KIDS-ID

Het is **belangrijk** dat we van elk kindje op kamp de **kids-ID** of de **ISI+-kaart** meehebben. Dit bij een eventueel bezoek aan een dokter of ziekenhuis. De twee gele klevers zijn enkel voor labo-onderzoeken.

Bij vertrek moet je die **afgeven aan de VB** en na 't kamp krijg je die terug! Volgens de wet is het nodig dat elke +12 jarige deze kaart zelf bijheeft, maar je kunt ze nog altijd met gerust hart afgeven, Kristien en de kampleiding zijn op kamp nooit ver te zoeken.




## Foto's

Op een kamp worden talrijke foto's genomen, de ene al wat mooier dan de andere naargelang het tijdstip van opname.

De wet op de privacy verplicht ons om te vragen of jullie als ouders of voogd dit toestaan.

Mogen wij dus vragen om dit **schriftelijk te melden** indien u het **niet** toestaat dat uw kind(eren) worden vastgelegd op de gevoelige plaat.



# Tips voor verloren Mariopetten, Princess Peachjurkjes en andere kleertjes.

(De verloren-voorwerpen-zoektocht)

- Alles goed op voorhand **naamtekenen** (met bic of stift op het etiketje). Ook handdoeken, washandjes, kousen en onderbroeken hebben een grotere retourkans als ze naamgetekend zijn.
- De **doos met verloren voorwerpen** doorzoeken op het kamp zelf.
- De laatste dag **bij de terugkeer** vragen aan mama/papa om de doos met verloren voorwerpen te doorzoeken.
- Na het kamp **even binnenspringen bij Kristien** (Zannekinlaan 55 Veurne – 0474/26.82.73) Daar liggen dan de overgebleven verloren voorwerpen tot januari 2020, daarna brengen we ze naar De Netzak.
- Na het kamp de **facebook-pagina** in het oog houden daar komen ook foto's van gevonden voorwerpen op terecht.
- Op de **startdag** van het nieuwe Chirojaar in de doos met verloren voorwerpen even komen snuisteren.
- Niet teveel meenemen, dan kan je minder kledij verliezen 😊



## Bezoekje? Kaartje?

Om traantjes van uw zoon, dochter, lief te besparen voorzien we **geen bezoekdag**. Wel mag je je zoon, dochter, lief komen afhalen op de laatste dag en dan heb je ook de gelegenheid om de kampplaats te bezoeken.

Een beetje heimwee is bij de allerkleinsten niet te vermijden: soms kan **een foto van thuis of een briefje** helpen.

### Kampadres:

Chiro Trezebees  
Aan (naam van het lid)  
Bivakhuizen 't Driege  
Roosterbergstraat 36  
3680 Maaseik

## Noodtelefoon

11-14 juli: GSM Kristien (VB) *0474/26.82.73*

15-21 juli: GSM Karel (groepsleider) *0499/14.61.80*



**Enkel in uiterste nood** te gebruiken!

Gelieve ook niet te sturen/bellen naar leiding om te vragen hoe het gaat met je kindje(s).

**Geen nieuws is goed nieuws!** In nood kan je Kristien bereiken tijdens het voorkamp en groepsleider Karel de rest van het kamp (zie bovenstaande nummers). Omgekeerd zullen zij jullie contacteren als het nodig is! We doen ons best om af en toe tussen het spelen door iets op onze facebookpagina te posten.

## Postkaartjes van je kinderen

Om de groeten te doen vanuit Opoeteren naar het thuisfront worden er **2 gratis kampkaartjes** voorzien met een postzegel.

Voor bijkomende kaartjes aan oma, opa, betovergrootvader, lief, verloofde, reservelief, man, vrouw, ... vragen we **1 euro per kaartje + postzegel**. Zorg dus dat je kind gepast geld bij heeft indien hij/zij een kaartje moet bijkopen.


Eigen enveloppes en briefpapier mogen natuurlijk ook altijd!

Om de postbode geen jarenlang zoekwerk te laten verrichten is het nuttig om over de juiste adressen te beschikken. Voor jongere afdelingen zijn **kleefetiketten** of een lijstje met adressen handig.

*Ieder jaar zien we het opnieuw, kinderen die uren zitten zwoegen aan de waslijst adressen waar ze een kaartje naartoe moeten sturen.*

*Alsjeblieft liefste ouders, **hou de adressenlijst kort**, dan kan je kind snel terug gaan spelen.*

Zoen van je kapoen x



**Trezebees®**

## De Koksjes

Om de kindjes van ziektes, honger en dergelijke te vrijwaren, zullen onze Koksjes uw kinderen **ware sterrenmaaltijden** serveren. Met hun jarenlange ervaring bereiden ze de beste en meest voedzame maaltijden voor uw kleine spruit.

Ze zullen jullie bedienen van 14 tot 21 juli. Mochten jullie **groentjes op overschot** hebben, kunnen jullie die altijd meegeven met de Koks richting Opoeteren.

De Kokende Kokjes hebben ook zelf nog een tekstje geschreven, dat je kan lezen op de volgende bladzijde 😊



Hier zijn we weer! De koksjes!

Dit jaar gooien we het over een meer educatieve boeg... We horen op het nieuws dat het lezen en alles met taal er bij de kinderen wat op achteruit gaat... Daar willen wij natuurlijk iets aan doen! We vinden het erg belangrijk dat ook wij een literaire inbreng doen! Door ons kan het taalniveau er dus alleen maar op vooruit gaan! Daarom alvast een gedicht...

### **Zout in de soep** (Marianne Busser met aanpassingen door de koksjes)

Twee kleine ettertjes slopen de trap af  
snel naar de keuken - op zoek naar wat snoep.  
Ze zagen een pan op het gasfornuis koken  
en gooiden 6 handen vol zout in de soep.

Toen iedereen later aan tafel ging zitten,  
nam VB Kristien als eerste een stevige hap.  
Zij proestte en spuugde en sputterde woedend!  
Dat vonden de ettertjes nog eens een grap!


Juist! - riep VB Kristien - die soep is voor jullie!  
Elk 6 grote koppen - met extra veel worst!  
Het smaakte afschuwelijk - maar dat was niet alles:  
Ze hadden nog dagen ontzettende dorst!

De 'wij kunnen bijna niet meer wachten'-koksjes

Van oud naar jong: Stijn, Annelies, Franky, Manuela, Maaïke, Hannes, Karen

## Speciale zaken voor een speciaal kamp

- De tito's, keti's en aspi's vertrekken op 11 juli aan het **station van Koksijde**. Zo vermijden we de werken in het station van Veurne en kan iedereen ons comfortabel uitzwaaien.
- De ribbels, speelclub en rakwi's vertrekken op 14 juli aan het **station van Koksijde**.
- We gaan dit jaar **strenger** zijn op **de hoeveelheid bagage**. Wie teveel meeheeft zal zaken moeten achterlaten. We zijn strenger dan de incheckbalie van Ryanair!
- Iedereen is op 21 juli om 10u welkom op onze kampplaats om de kinderen op te halen. Gelieve dit wel **op voorhand** (vóór 19 juli) te laten weten aan Kristien.







Zoals jullie hierboven kunnen lezen ben ik enkele dagen niet op kamp ! Ik ben er zeker van dat de leiding fantastisch voor jullie kinderen gaan zorgen.

Maar uiteraard houden ze me op de hoogte van het reilen en zeilen van hun avonturen met Mario.

Maar geen nieuws is goed nieuws.

Vele groetjes Kristien.



# Mis geen enkel nieuws!

Stap I: Ga naar [www.fb.com/chiotrezebees](http://www.fb.com/chiotrezebees)

Stap II: Druk op 'Vind ik leuk'

Stap III: Klik op 'volgen' en vink de optie 'Als eerste weergeven' aan

Stap IV: **Geniet ervan**, nu ben je zeker dat je onze berichten en de kiekjes van je kroost niet mist!

The image shows a screenshot of the Facebook page for 'Chiro Trezebees'. The page header includes the name 'Chiro Trezebees' and the handle '@chiotrezebees'. Below the profile picture, there are navigation options: 'Startpagina', 'Info', 'Berichten', 'Commun', and 'Recensies'. The main content area features a large photo of children playing on a grassy field. Below the photo, there are interaction buttons: 'Vind ik leuk', 'Volgend', 'Delen', and 'Meer informatie'. A dropdown menu is open over the 'Volgend' button, showing options: 'Deze pagina niet meer volgen', 'IN JE NIEUWSOVERZICHT', 'Als eerste weergeven' (highlighted with a red box and a red arrow), 'Standaard', and 'Niet meer volgen'. Below the dropdown, there is a post from 'Chiro Trezebees' dated '30 mei om 17:38'. The post text reads: 'Al meer dan 30 inschrijvingen voor ons fantastische zomerkamp! Wil jij er ook bij zijn? Schrijf je dan als de bliksem in op onze website: [chiotrezebees.be/kamp](http://chiotrezebees.be/kamp)'. Below the text is a promotional image for 'Kamp (11-21/7)' featuring a campfire. To the right of the post, there is a 'Community' section showing a rating of 4.9 from 5 people, and an 'Info' section with the address 'Vinkemstraat 13 (75,18 km) 8630 Vinkem, West-Vlaanderen, Belgium' and the website 'www.chiotrezebees.be'.



**Trezebees®**

© 2019 TZB OF BELGIUM