

't trezebeesje



Trezebeesje nummertje 3

Werkjaar 2017-2018



Inhoud van dit trezebeesje:

Het voorste woordje.....	2
Chiro voor de leiding, dat is.....	3
De ribbels.....	4
De Speelclub.....	5
De Rakwi's.....	6
De Tito's.....	7
De Keti's.....	8
De Aspi's.....	9
Het ontbijt.....	10
Het bosspel.....	11
Iedereen mee op kamp.....	11-13
De VB spreekt.....	14
Wat staat er in de chirosterren geschreven?.....	15
Kalender.....	16

Het voorste woordje

Geloof het of nie,

Hier is trezebeesje nummer drie!

Opnieuw een editie vol interessante zaken,

Van ridders en prinsessen tot heksen en draken.

Ons ontbijt, ons bosspel en zoveel meer,

Dat organiseerden wij als een echt team keer op keer.

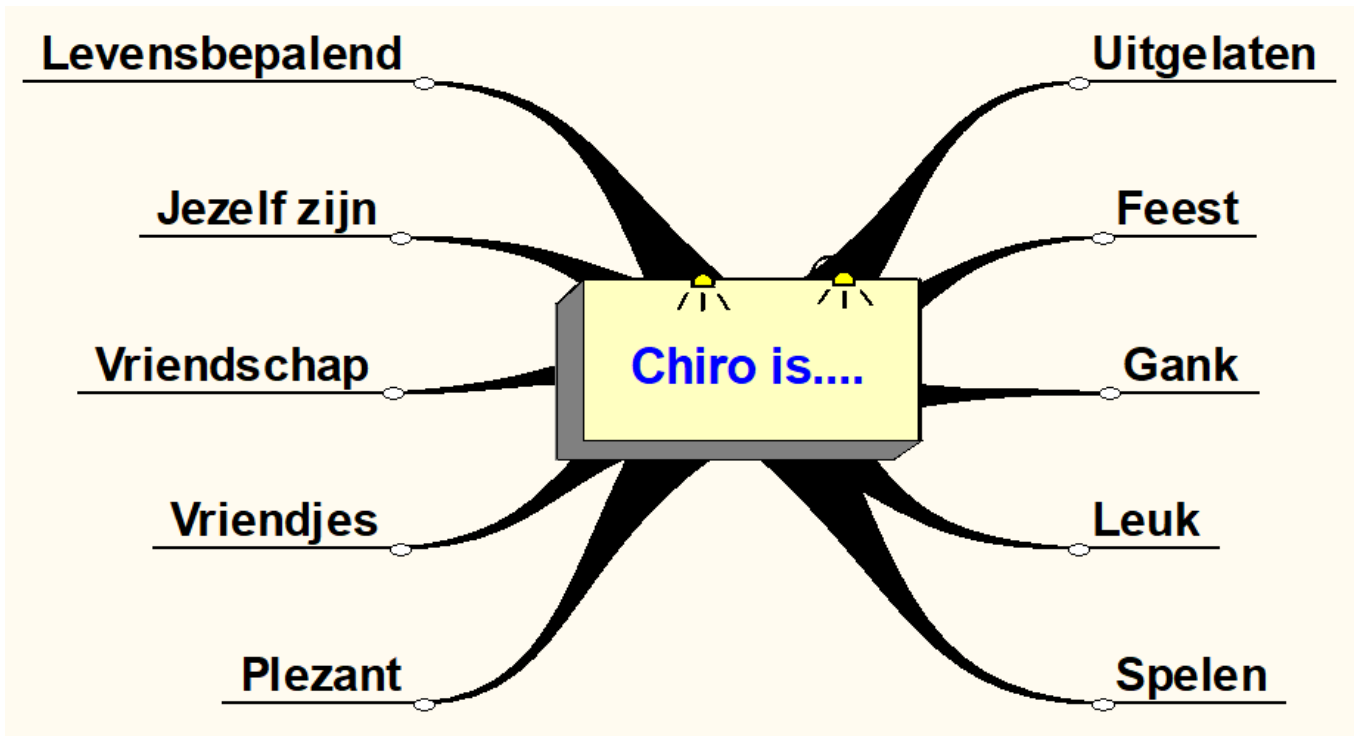
Dikke zoen

Je kapoen

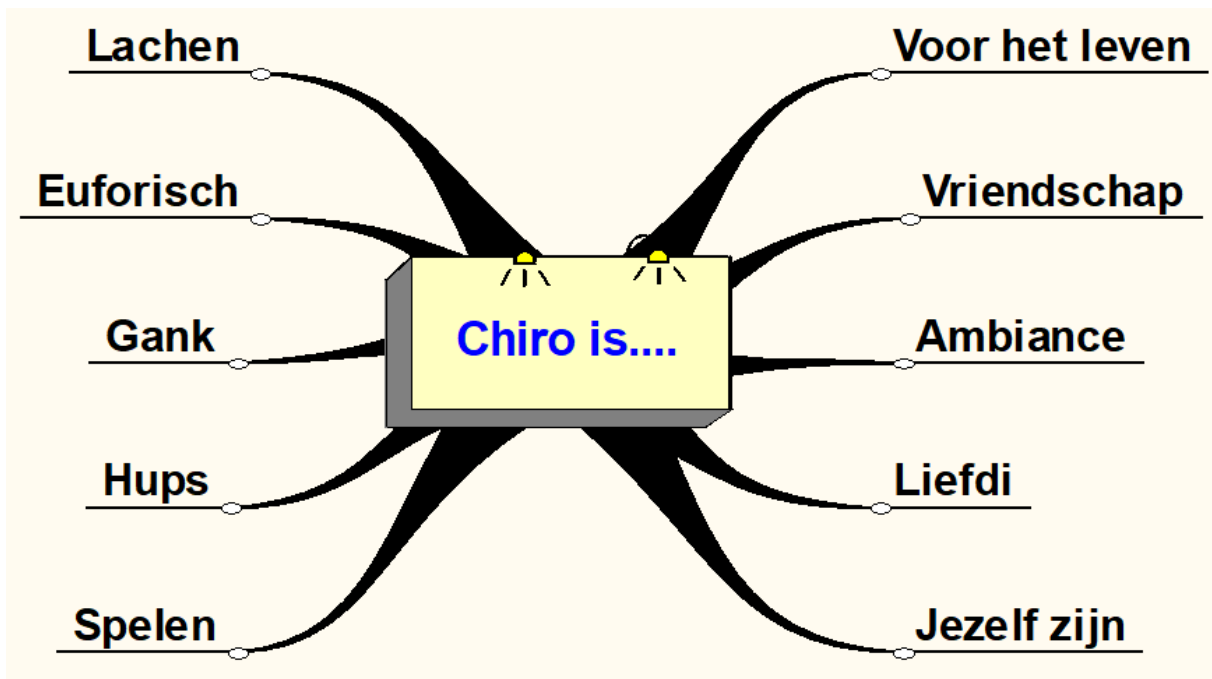
De Trezebeesredactie




Chiro voor de leiding, dat is....



De filmpjes waarin de leiding dit zelf vertelt, vindt u terug op onze prachtige website:
www.chirotrezebees.be



De ribbels



Het ribbeljaar zit er al terug bijna op. Doorheen het jaar zaten we zeker niet stil! De coolste activiteiten die we al allemaal hebben gedaan staan hieronder in het rooster verstopt. Kun jij ze helpen vinden?

ribbels - 13x13

Woorden gevonden: 0/10 Verstreken tijd: 00:04

F	B	M	E	E	U	V	Z	G	D	B	E	W
Y	B	T	T	G	V	V	E	Y	M	N	P	A
X	G	U	P	T	D	O	K	Y	E	S	N	F
V	W	W	Q	T	J	E	R	O	E	N	E	E
A	Y	H	Y	D	C	Z	R	T	E	J	E	L
S	A	A	R	D	B	E	I	E	N	X	L	S
C	M	O	Q	Q	A	N	D	R	I	E	S	P
W	R	E	V	X	P	G	Z	E	T	E	L	B
S	T	R	U	V	O	T	U	J	R	X	W	O
F	G	G	U	M	S	D	R	E	E	S	P	L
W	J	E	R	T	D	C	J	R	C	O	P	X
L	X	Y	G	S	V	E	R	F	B	G	C	O
K	L	E	R	E	N	S	L	I	N	G	E	R

- AARDBEIEN
- ANDRIES
- DREES
- JEROEN
- KLERENSLINGER
- NEEL
- VERF
- VUUR
- WAFELS
- ZETEL



De Speelclub

De speelclubbers zijn op 28 en 29 april op weekend geweest. Het was superleuk en we hebben zelfs in tenten geslapen. Nu en dan wat regen gehad maar dat hield de speelclubbers niet tegen om er een schitterend weekend van te maken. We hebben zelfs de laatste avond een kampvuur gehouden zoals we doen op kamp.

I	O	S	Y	B	W	P	F	B	Y	J	V	M	J	H	Y	A	N
H	M	X	S	A	Y	N	T	T	N	C	I	P	G	Q	R	C	R
T	E	X	N	G	L	D	I	A	S	T	E	R	R	E	E	U	A
B	I	L	Y	A	E	I	E	A	K	D	E	C	N	B	M	L	C
U	K	F	S	H	A	D	S	S	M	N	K	D	O	C	I	R	H
Y	E	V	T	E	P	I	E	S	N	O	E	I	R	L	K	O	E
U	U	F	G	R	I	W	T	A	I	N	R	F	A	U	X	T	L
J	F	E	X	C	I	L	H	S	X	A	O	C	A	M	W	T	I
Q	C	Q	N	N	O	F	L	J	A	R	Y	G	L	I	S	O	J
P	E	M	M	A	M	F	A	J	S	B	A	V	L	E	S	F	D
D	T	A	A	D	P	N	I	X	D	U	E	L	H	B	K	J	X
O	T	J	T	Y	A	C	M	K	T	C	E	S	L	L	T	W	W
Q	D	D	C	I	È	O	Z	H	A	M	M	P	B	F	O	J	Q
Y	A	E	I	F	Z	B	I	M	J	O	R	O	H	T	M	R	X
G	F	E	R	R	E	E	B	G	E	N	H	P	A	D	X	G	E
T	G	G	D	J	R	E	J	B	E	G	E	T	S	È	L	É	C
V	I	H	X	B	R	R	A	M	O	N	A	B	M	U	T	K	Z
B	A	R	N	O	S	Z	M	D	W	T	I	A	N	E	I	T	S

- AARON
- ARNO
- DEAN
- GAUTHIER
- LIES
- MEIKE
- RAMONA
- SEBASTIAAN
- WILLEM

- ALISSIA
- CÉLÈSTE
- EMMA
- HANNE
- LORE
- OTTO
- REMI
- STERRE
- ZITA

- AMBER
- DAPHNE
- FERRE
- JANA
- LUCA
- RACHEL
- ROMAIN
- STIEN
- ZOË



De rakwi's

Ze zeggen wel eens dat een foto meer zegt dan 1000 woorden, hier is dit ook.

Deze foto is van ons super fantastisch rakwiweekend, daarom willen we ook onze rakwi's bedanken voor het super weekend!



Lachen en spelen

steeds maar blijven gaan

chocostutjes delen

en regelmatig losgaan

Sluipen rond de tenten

samen bij elkaar

prachtige momenten

doorheen het hele jaar

Dat is waar Chiro voor staat

dat is waar we van dromen

dat is waar elk van ons voor gaat

dat is thuiskomen



De Tito's



Hoe vul je een putje zand met water?

Als eerste graaf je een putje in het zand.
Minimum 30 cm diep.




Vervolgens leg je een plastieken zeil in je put! 😊
Dit is zeer belangrijk, doe je dit niet dan zal je water weg sijpelen in het zand...
Het is dus niet de bedoeling dat je je zeil gebruikt om water te gaan halen en vervolgens in je put te gieten zonder dat er een zeil in ligt.



Heb je in je put een zeil gelegd dan kan je overgaan naar de volgende stap: het vullen van je put met water. Dit kan je doen met behulp van verschillende voorwerpen.



Krijg je als voorwerp een halve wereldbol zorg er voor dat je deze niet kapot maakt. Dit kan handig zijn voor bepaalde opdrachten: 'vul een put met water'. Zit er een gat van onderen in je wereldbol, dan kan je dit gat dichten met behulp van je handen.



Krijg je een klein flesje water, dan kan je dit volledig onderdompelen in de zee. Dit zal zich snel vanzelf vullen. Je hoeft dus niet het dopje te gebruiken om het flesje te vullen.



Dit waren enkele handige tips om snel en efficiënt een putje zand te vullen met water.

groetjes de tito leiding

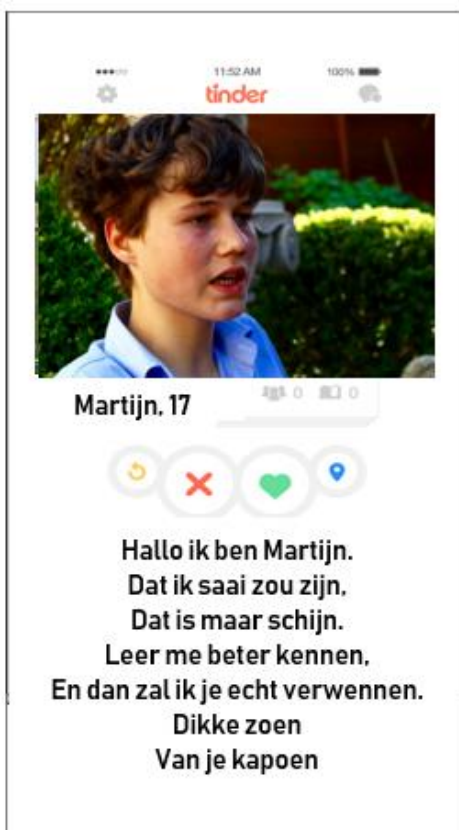
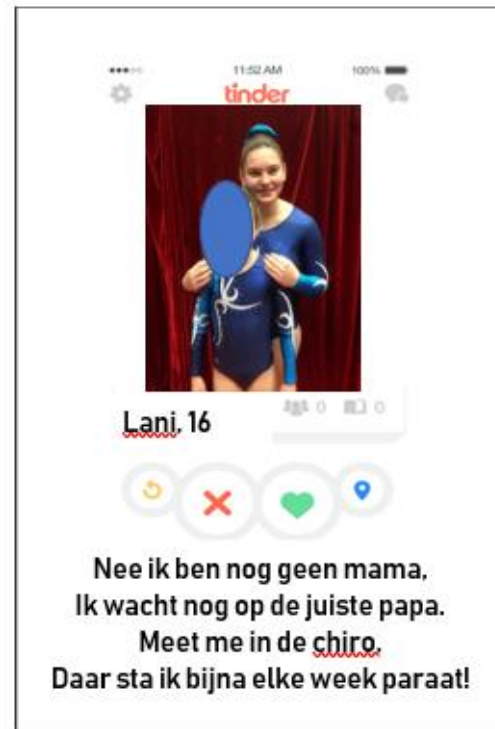
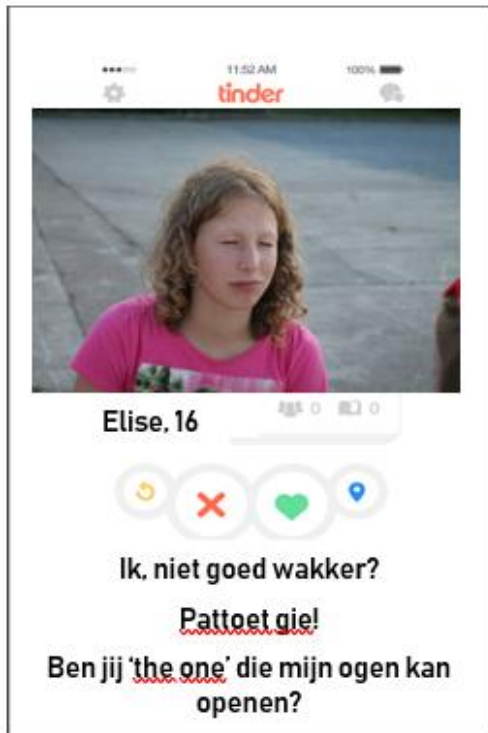
De Keti's



Drie dappere keti's stonden hun mannetje (en vrouwtje) tussen een dertigtal leeftijdsgenoten op ketigewest. Ze leerden de keti's van andere gewesten kennen en kwamen thuis met een vriendenboek vol nieuwe maatjes. Hierboven enkele sfeerfoto's van een geslaagd weekend.

De Aspi's

Liefde in tijden van studeren kan heel moeilijk zijn, daarom stelden wij voor onze aspi's een tinderprofiel in, zodat ze zich ten volle op hun boeken kunnen storten en tijdens hun ontspanning op hun 'matches'.



Het ontbijt

Beauvoorde 22 april 2018

De dag van het ontbijt door de ogen van de leiding:

6u00: Daar gaat de wekker. De leiding maakt zich klaar om fris naar het heem te vertrekken.

6u30: Afspraak aan het heem. De leiding begint met het klaarzetten van de tafels, het snijden van de stukken fruit, het klaarmaken van het buffet, het zetten van de koffie, ...

7u 30: Verse broodjes halen bij de bakker, beginnen bakken van de eitjes met spek en de klakkaars.

8u 00: Alles staat klaar om de eerste mensen te ontvangen. De eerste vroege vogels komen genieten van ons (h)eerlijk ontbijt.

8u00-11u00: 130 mensen (groot, klein, jong en oud) kunnen genieten van een ontbijtje en worden bediend door onze immer enthousiaste leidingsploeg. Ook al zijn ze al van in de vroege uurtjes druk in de weer, toch kan er voor een alstublieft en dankuwel steeds een glimlach van af.



Aan allen die gekomen zijn? Proficiat, hopelijk hebt u ervan genoten!

Kon u er omwille van omstandigheden helaas niet bij zijn, geen nood. Volgend jaar zijn we er gewoon opnieuw om u een fantastisch warme en lekkere zondagvoormiddag te bezorgen!

Het bosspel

Op zaterdag 14 april gingen wij met onze chiro op verplaatsing. Naar jaarlijkse traditie doen wij één keer per jaar een bosspel met de hele chiro. Ook ouders en sympathisanten zijn hierbij meer dan welkom. Dit jaar werd het een supertof spel gebaseerd op het gezelschapsspel seven wonders. De teams moesten proberen een zo groot mogelijke stad te verkrijgen, door de verstopte leiding in het bos te vinden, hen te tikken, elkaar te tikken, hout en bakstenen te verzamelen, ...

Aan allen die gekomen zijn? Proficiat, hopelijk hebt u ervan genoten!

Kon u er omwille van omstandigheden helaas niet bij zijn, geen nood. Volgend jaar zijn we er gewoon opnieuw om u een fantastisch speelse namiddag te bezorgen!

Iedereen mee op kamp

Omdat wij vinden dat iedereen een kans moet krijgen om eens van de chiro te proeven, doen wij mee met de actie: #iedereenmee. Ken je dus mensen die nog niet in de chiro zitten, maar wel graag mee willen op kamp, geef hen dan volgende gegevens en laat hen zich ook inschrijven om een fantastische tijd te beleven!

Meer info over het kamp, krijgt u nadat u uw kind heeft ingeschreven. Inschrijven kan door een inschrijvingsblaadje af te geven aan iemand van de leiding, of Kristien, of door online in te schrijven via de site: www.chirotrezebees.be





Ga mee op zomerkamp met

CHIRO TREZEBEES

tussen 14 en 21 juli (11-21 vanaf het 1e middelbaar)

Voor alle kinderen en jongeren tussen 6 en 18

Onze groep is voor jongens en meisjes



WAT IS EEN CHIROKAMP?

Een groep kinderen en jongeren speelt samen met hun animatoren in de natuur, in Tiegem. We blijven hier 10 keer slapen. De kinderen zijn opgedeeld in verschillende leeftijdsgroepen.

ETEN OP KAMP

Op kamp eet iedereen samen. Er gaan volwassenen mee om te koken. Vertel het aan de animatoren als je kind iets niet mag eten. De kookploeg houdt daar dan rekening mee.

WAT IS DE PRIJS?

Om kosten van eten, verblijf en materiaal te betalen, vragen wij € 135 om mee te gaan op kamp. Als je het moeilijk vindt om de kamp prijs te betalen, informeer dan zeker ook eens bij de mutualiteit, het OCMW of de jeugddienst of er een financiële tussenkomst mogelijk is. Spreek ook gerust de leiding aan. Dan kunnen we samen naar een oplossing zoeken.



WWW.CHIRO.BE





*"Ik wou altijd al een vuur maken
en in een tent slapen."*



*"We hebben een
kamp leren
bouwen in het
bos, dat was
echt leuk!"*



#IedereenMee

CONTACT

volwassen begeleider: Kristien De Preter

vb@chiotrezebees.be

0474 26 82 73

www.chiotrezebees.be

Neem een kijkje op onze website voor meer informatie!



De VB spreekt

Beste Trezebelezers,

- ✓ Bus voor 14 juli. (Ribbels, Speelclub en Rakwi's)
- ✓ Kampplaats. Berkenhof, Westdorp 46, 8573 Tiegem
- ✓ Koks. De menu is opgemaakt en het gaat weer lekker worden
- ✓ Fietsen klaar voor 11 juli. (voor Tito's , Ketis en Aspi's)
- ✓ Leiding. In volle voorbereiding tussen de examens door.
- ✓ Thema. Shaken Not Stirred
- ✓ Kaartjes. Klaar om gedrukt te worden
- ✓ Badge. Liggen klaar bij leider Karel
- ✓ Werkgroepen. De verdeling is gemaakt en het gaat weer een tof kamp worden
- ✓ Camion. Ready to go
- ✓ Tenten. Veel tenten dit jaar, Tito's slapen ook in een tent.
- ✓ Materiaal. Wat nemen we mee en wat niet?
- ✓ Kampboekje (under construction)
- ✓ Kampdansje (under construction)

Wat komen we nog tekort?

- ✓ Leden: inschrijvingsblaadje te vinden op de website.
- ✓ Medische fiche: te vinden op de website
- ✓ Ouders die de kindjes komen halen: graag even registreren op de website.
- ✓ De zon. Kan iemand een niet-regendansritueel uitvoeren aub?
- ✓ Een goed humeur 10 dagen lang.
- ✓ Nog duizend en één zaken die last minute zullen gebeuren.

Je ziet het, het gaat weer een spannend, spectaculair en mysterisch kamp worden.

Mis het niet en schrijf je in. Je bent pas definitief ingeschreven als we de betaling hebben ontvangen. Heb je nog vragen ivm de betaling, zorgen of gewoon om het adres te weten vraag ze gerust. Zowel de leiding als ik zullen jullie vragen zo goed mogelijk beantwoorden. Ook komt er nog een kampboekje aan waar alle info omtrent het kamp in terug te vinden is.

Veel info kan je terug vinden op onze website www.chirotrezebees.be

Ik kijk er naar uit om al die blije gezichtjes terug te zien.

Kristien

vb@chirotrezebees.be



Wat staat er in de chirosterren geschreven?

Tweelingen 21 mei - 20 juni

Je krijgt verrassend nieuws te horen. Blijf met je voetjes op de grond en denk goed na voor je iets onderneemt.

kooktip van de maand:
spaghettivingers

Weegschaal 23 september - 22 oktober

Op een onverwacht moment beleef je veel plezier met je familie en besef je weer waarom je telkens opnieuw voor hen klaarstaat.

kooktip van de maand:
kippenbillen

Waterman 21 januari - 20 februari

Laat fijne mensen niet aan je voorbijgaan, spreek ze aan.

kooktip van de maand:
wortelneus

Kreeft 21 juni - 22 juli

Een onverwachte ontmoeting doet je op wolkjes lopen. juni wordt jouw maand, Kreeft. Geniet ervan!

kooktip van de maand:

Schorpioen 23 oktober - 22 november

Je barst deze maand van energie. Maak daar gebruik van en laat je creativiteit de vrije loop!

kooktip van de maand:
spruithoofden

Vissen 21 februari - 20 maart

Deze maand ben je de redder in nood en moet je een aantal brandjes blussen. Wat zou je familie zijn zonder jou?

kooktip van de maand:
aardbeitanden

Leeuw 23 juli - 22 augustus

Je laat je niet van de wijs brengen door kleine tegenslagen. Je moed en durf zullen aan het einde van de rit beloond worden.

kooktip van de maand: vismond

Boogschutter 23 november - 21 dec.

Binnenkort loop je plots die knappe jongen/meid weer tegen het lijf. Wacht nog even af, maar maak dan je move, hij/zij zat er al een tijdje op te wachten.

kooktip van de maand: rijsthaar

Ram 21 maart - 20 april

De laatste weken neem je alsmear vaker een afwachtende houding aan. Dat zul je niet kunnen volhouden: iedereen heeft soms nood aan actie.

kooktip van de maand:
kaasvoeten

Maagd 23 augustus - 22 sept.

De samenwerking met je collega's verloopt heel vlot. Zorg ervoor dat je daardoor niemand uit het oog verliest.

kooktip van de maand: broodbuik

Steenbok 22 december - 20 januari

Je gaat moeilijke taken niet uit de weg en dat wordt beloond met een succesvolle afloop. Deze uitdagingen geven je nieuwe energie.

kooktip van de maand:
puddinghersenen

Stier 21 april - 20 mei

Er staan grote veranderingen voor de deur. Verwelkom die omwenteling in je leven met open armen en open geest, want zelfs wat in eerste instantie onaangenaam lijkt, zal uiteindelijk positief uitdraaien. Een beetje vertrouwen is wel cruciaal.

kooktip van de maand:



KALENDER

zaterdag 26 mei 2018

kindernamiddag (strandspel)

zaterdag 30 juni 2018

kindernamiddag (extra)

11 juli tot 21 juli

We zijn op kamp!!

